

FICHA TÉCNICA Mesacé 1910

Especificaciones:

- Fuste: 5,5" ancho en la cruz
- Borrén trasero: 5" altura
- Tallas asiento: 16"

Recomendado para:

Caballos y Mulares de lomo grueso para cabalgata.

Ref: 710862



FÁCIL
MANTENIMIENTO

ASIENTO
CONFORT PLUS

MATERIALES QUE NO
CAMBIAN DE COLOR

Accesorize su montura a su gusto



Pechera

Estribos

Cincha

Todas las monturas Mesacé incluyen Pechera, Cincha, Apretadoras y Estribos. Desea Cambiarlos? No es problema, Elija de las muchas opciones disponibles.

*algunos cambios pueden generar costos extras al precio base

TARABAS
INVERTIDAS

Diseño de taraba invertida con base antideslizante en forma de pirámide. Fabricada en Nylon reforzado con pasador metálico asegurado con tuerca de seguridad

Ref: 730062



La mejor taraba en Nylon del mercado



Taraba invertida en polietileno convencional forrada en cuero. Delgada, liviana durable y resistente.

Ref: 730063

Taraba invertida en polietileno con base en cuero. Diseño versátil e indestructible

Ref: 730066



Taraba de Aluminio forrada en cuero. Es un diseño práctico con brillo en su parte superior.

Ref: 730063

TARABAS
TIPO AMERICANAS

EXCLUSIVA

BASE PLANA AMPLIA

Ref: 216091



TIPO ENDURO

Ref: 216271

BASE SUAVE
CON ESPUMA



Ref: 435530




TARABA DE CAMPANA



Cinchas

Ref: 730207



Cuerdas
en Nylon

Ref: 730203




Neopreno
Clínico

Ref: 730201



Peluche
Extrasuave



Pecheras lujo

Impermeable

Ref: 730108
Pechera con bajador



Ref: 730107

Pechera recta con terminación en V


Impermeable



Ref: 730106

Pechera recta con tejido





Impermeable

Pecheras tipo Americano

Ref: 730103

Pechera liviana con bajador



Pechera recta Neopreno



Ref: 730102